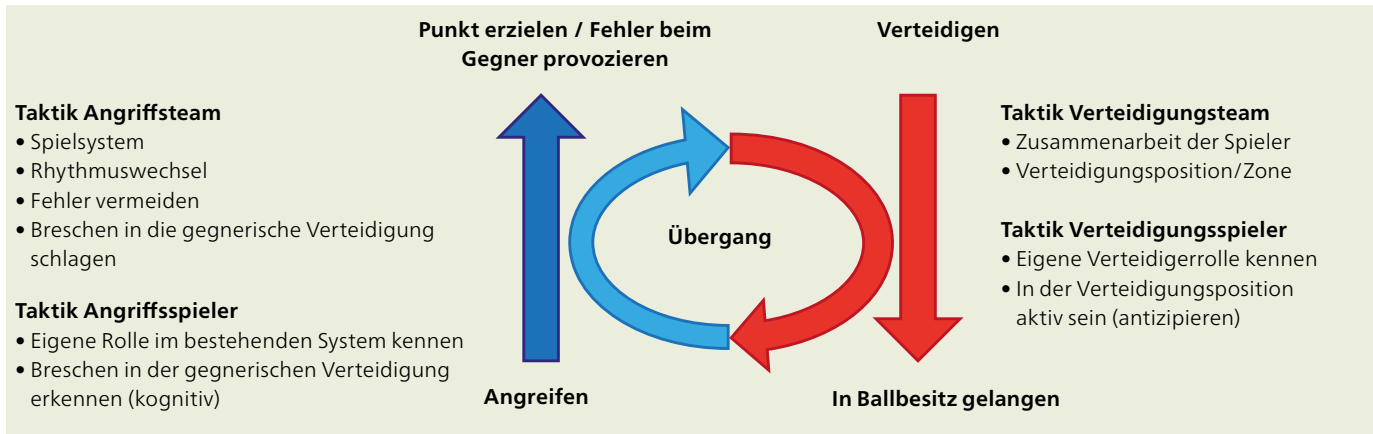


Strategie und taktische Elemente

Jede Sportart hat ihre eigenen Spielstrategien, mit denen sich eine Aktion erfolgreich abschliessen lässt. Dies gilt auch für Kin-Ball. Je besser die Teams und ihre Spieler diese kognitiven Parameter beherrschen, desto flüssiger und intensiver wird das Spiel. Einige Ansätze zur Verbindung von Strategien und taktischen Elementen:



Verteidigungstaktik: Sobald der Gegner den Ball aufgeschlagen hat, versuchen die Verteidiger, den Ball als Team so rasch wie möglich unter Kontrolle zu bekommen, um unter möglichst guten Bedingungen zum Angriff übergehen zu können.

Angriffstaktik: Die Angreifer versuchen, Breschen in die gegnerische Verteidigung zu schlagen, um zu punkten (Fehler beim Gegner zu provozieren), indem sie eine Strategie entwickeln (Freeze, falschen Aufschläger usw.).

Offensivstrategie

Freeze



• **Grundform:** Das ballabnehmende Team schlägt den Ball so schnell wie möglich auf und sagt zuvor die Mannschaft an, die vorher gerade aufgeschlagen hat, um deren Aufstellung zur Verteidigung zu durchkreuzen.



• **Fortgeschrittene (Freeze Shot):** Bei der Ballabnahme wird er dem dezentralsten Spieler des Felds zugespielt, um sich so eine neue Freeze-Situation (Grundform) zu schaffen.

Falscher Aufschläger



- **Grundform:** Der vermeintliche Aufschläger täuscht den Schlag bloss vor. Ein anderer Spieler der Zelle erhebt sich und schlägt.

Turm



- **Grundform:** Ein Spieler hält den Ball, die drei andern nähern sich gleichzeitig (alle sind potenzielle Aufschläger); zwei Spieler berühren den Ball nur, der dritte schlägt auf.



- **Fortgeschrittene (asynchron):** Ein Spieler erreicht den Ball als Erster und kauert nieder; die zwei anderen Spieler folgen, täuschen einen Schlag vor, kauern nieder und berühren den Ball; der erste Spieler erhebt sich und schlägt auf.



- **Fortgeschrittene (kompakt):** Drei stehende Spieler (alle potenzielle Aufschläger), wovon einer nach der Farbansage unvermittelt aufschlägt.

Ansatz zu zweit (im 90°-Winkel)



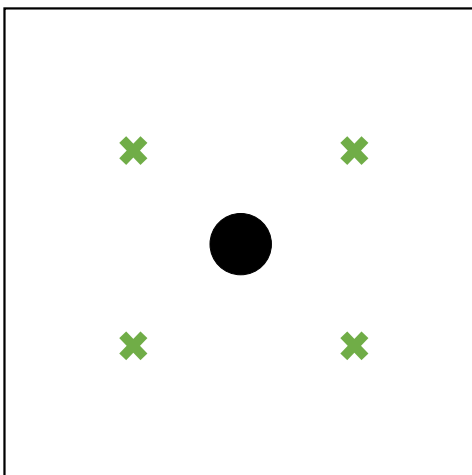
- **Grundform:** Zwei Spieler halten den Ball, die zwei andern kommen gleichzeitig im 90°-Winkel darauf zu. Der eine berührt den Ball, der andere schlägt ihn auf. Achtung auf die Absprache unter den Aufschlägern!
- **Fortgeschrittene (mit falschem Aufschläger):** Zwei Spieler halten den Ball; die zwei andern kommen gleichzeitig im 90°-Winkel zum Aufschlagen dazu, kauern nieder, berühren den Ball, einer der beiden Spieler der Ballzelle erhebt sich und schlägt auf. Darauf achten, dass die beiden Spieler den Ball vor dem Aufschlag tatsächlich berühren.

Wie wird der Aufschläger bezeichnet?

Vorschläge:

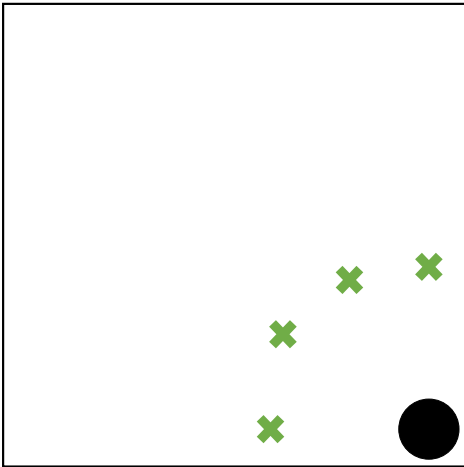
- Bei Spielbeginn oder Wiederanspiel wird der Aufschläger bezeichnet, sobald die Spieler der Zelle Ballkontakt haben, vor dem Doppelpfiff des Schiedsrichters..
- In der Spielphase:
 - Turm: Die Person unter dem Ball befindet sich gegenüber einem Mitspieler und bezeichnet ihn als Aufschläger.
 - Ansatz zu zweit: Eine der beiden stehenden Personen sagt an, die andere schlägt auf. Mögliche Variante: der ansagende Spieler schlägt auf.

Defensivstrategien



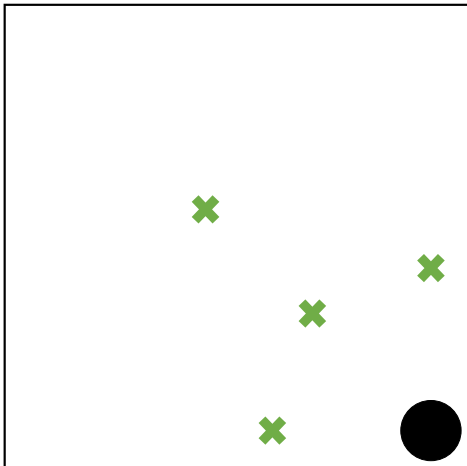
Viereck

Dieses fiktive Viereck folgt der Ballbewegung. Die Spieler halten ungefähr drei Meter Distanz zum Ball.



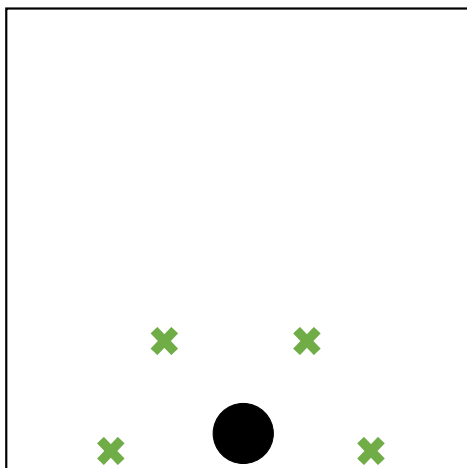
Halbmond

Aufstellung für den Fall, dass der Aufschlag aus einer Spielfeldecke erfolgt.



«Y» (Variante des Halbmonds)

Alternative Aufstellung für den Fall, dass der Aufschlag aus einer Spielfeldecke erfolgt. Sie kommt zur Anwendung, wenn das gegnerische Team hohe Schlagkraft hat.



Trapez

Aufstellung für den Fall, dass der Aufschlag von einer Seitenlinie des Spielfelds erfolgt.

Legende

-  Ball
-  Aufschläger
-  Spieler
-  Verteidiger
-  Trainerin/Trainer