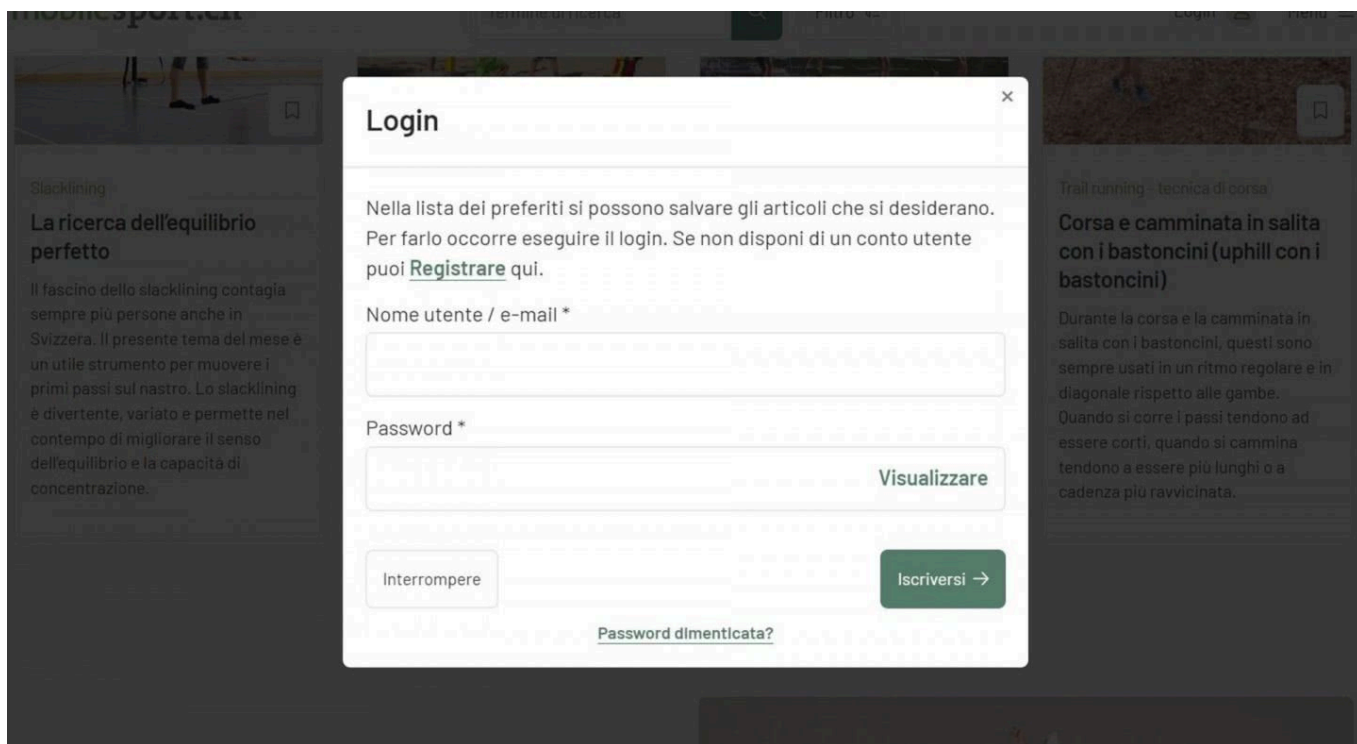


mobilesport.ch: I vostri contenuti top nella lista dei preferiti

Gli utenti registrati possono utilizzare la lista dei preferiti per memorizzare, commentare e raggruppare i contenuti della piattaforma e condividerli con i colleghi.

Su mobilesport.ch sono già stati pubblicati migliaia di articoli in più di 80 discipline sportive e numerosi argomenti trasversali. Naturalmente, con una gamma così ampia di contenuti, non tutti sono rilevanti per ogni utente. Come fare allora per mantenere una visione d'insieme? È molto facile, basta creare una lista dei preferiti. Nella lista si possono raggruppare gli articoli desiderati e poi commentarli, stamparli o addirittura condividerli con altre persone.

Iscriverti su Il mio «mobilesport.ch»



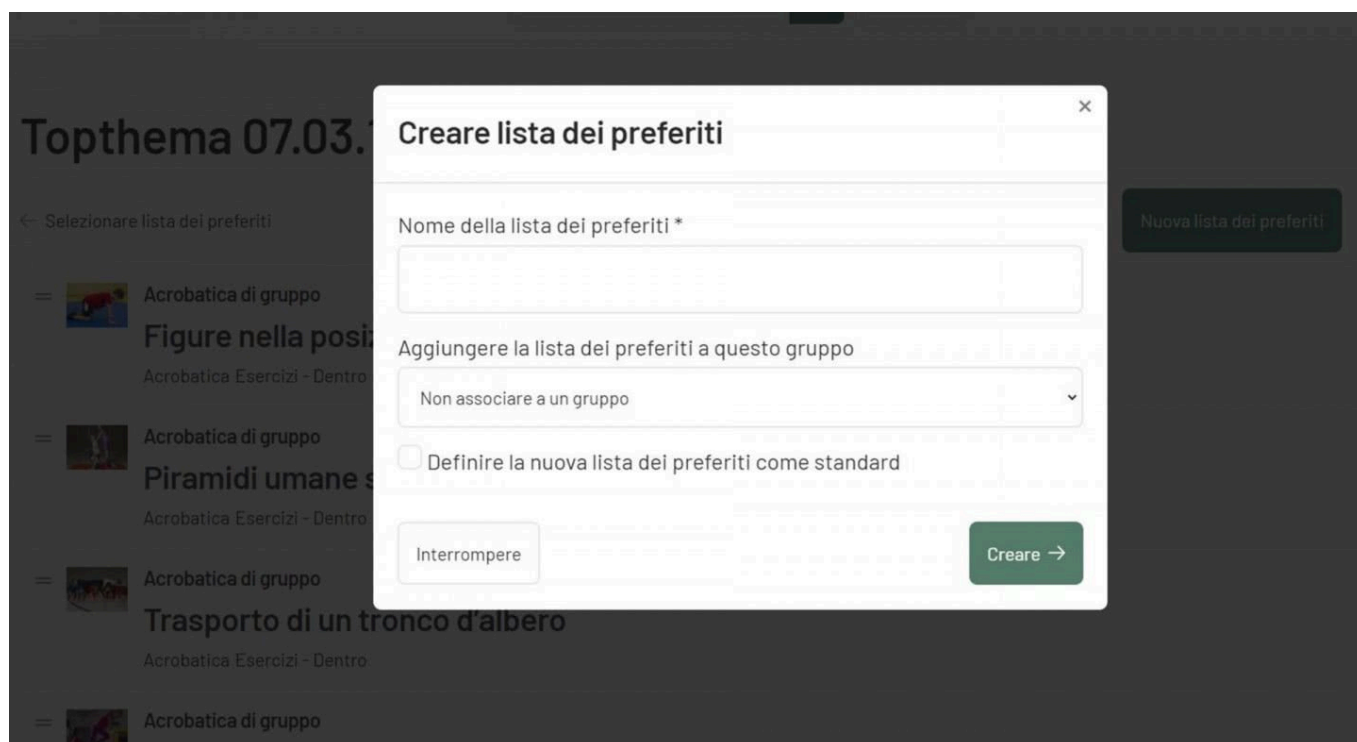
Chiunque voglia utilizzare le funzionalità «Lista dei preferiti» e «Pianificatore di lezioni» deve iscriversi su mobilesport.ch.

Per poter utilizzare questa funzione [bisogna iscriversi](#) su mobilesport.ch, cliccando su «Login» in alto a destra. Nel formulario che appare inserire un indirizzo e-mail e una password. Attenzione: la password deve contenere almeno 8 caratteri.

Una volta creato il conto utente si possono inserire tutti gli articoli desiderati nella lista dei preferiti standard.

Un esempio: avete cercato degli esercizi di tennis per ragazzi di 11 a 15 anni. Ora potete cliccare direttamente sull'icona della foto nella lista dei risultati per aggiungere un articolo alla vostra lista dei preferiti. Naturalmente potete anche consultare l'articolo e aggiungerlo ai preferiti in seguito.

Creare e raggruppare una nuova lista dei preferiti



Una lista non vi basta? Non c'è problema: potete anche crearne delle nuove nel vostro account e persino raggrupparli. Nel conto utente, una lista è sempre definita come standard e può essere selezionata a piacimento. Le liste dei preferiti non più utilizzate possono essere cancellate, ma solo se non sono definite come standard.

A scuola di coraggio - Emozioni


Lista dei preferiti

Nella lista dei preferiti puoi memorizzare tutti gli articoli che vuoi e puoi spostare gli articoli come desideri: posiziona il mouse sul titolo e tenendolo premuto spostalo nella posizione desiderata. Il nuovo elenco rimane in memoria anche per la stampa. Senza registrazione e senza login gli articoli rimangono in memoria solo temporaneamente.

← Selezionare lista dei preferiti

Nuova lista dei preferiti

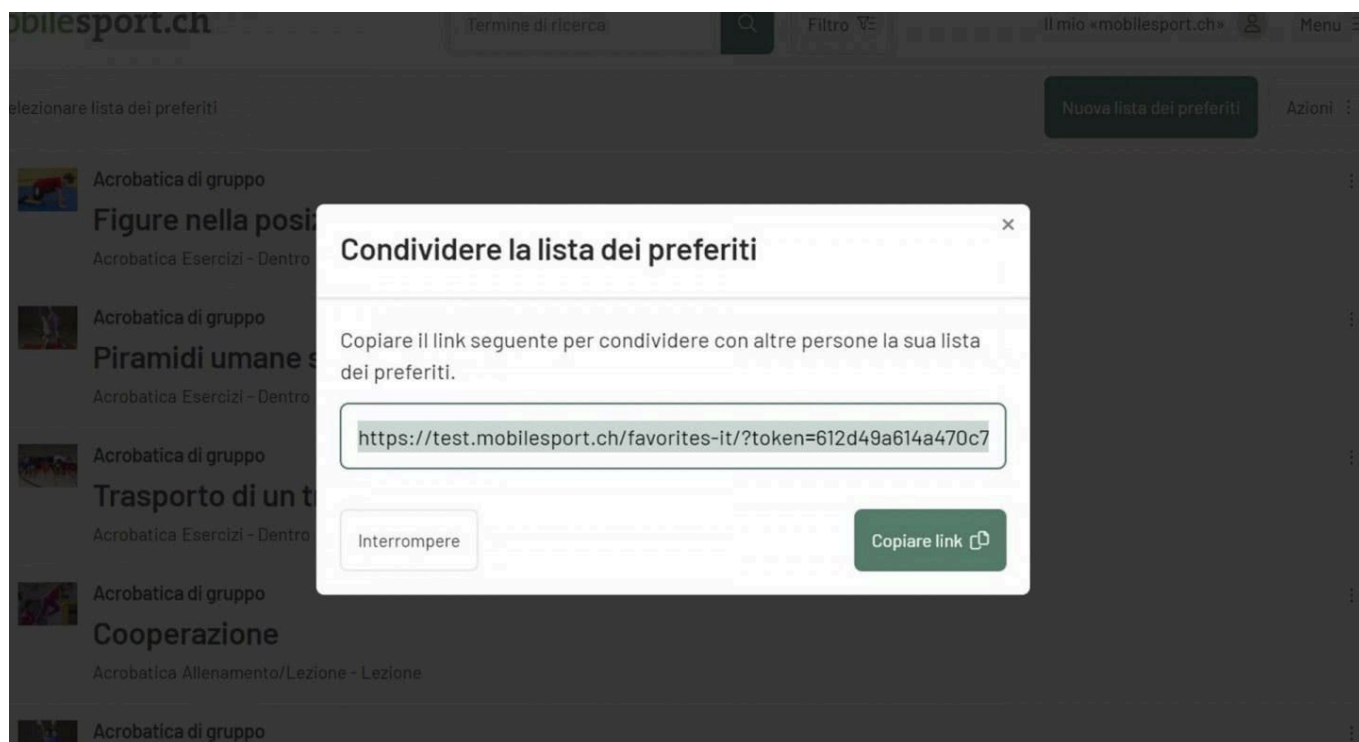
=  **A scuola di coraggio - Emozioni**
Scatole
Esercizi - Dentro

=  **A scuola di coraggio - Emozioni**
Il crepaccio
Esercizi - Dentro

=  **A scuola di coraggio - Emozioni**
Spostare il tappeto
Esercizi - Dentro

Inoltre, è possibile aggiungere dei commenti personali a una lista, sia a tutta la lista, sia a singoli inserimenti che la compongono. Cliccando su «Selezionare lista dei preferiti» appaiono tutte le liste da voi create. Qui si possono inserire dei commenti che appariranno sopra la lista.

Condividere una lista dei preferiti

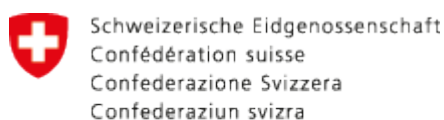


The screenshot shows the mobile sport website interface. At the top, there is a search bar with the text "Termini di ricerca", a filter icon, and a user profile icon labeled "Il mio «mobilesport.ch»". Below the search bar, there is a navigation bar with a "Nuova lista dei preferiti" button and an "Azioni" menu. The main content area displays a list of acrobatic exercises, including "Acrobatica di gruppo", "Figure nella pos...", "Piramidi umane s...", "Trasporto di un t...", and "Cooperazione". A modal dialog box titled "Condividere la lista dei preferiti" is overlaid on the page. The dialog contains the text "Copiare il link seguente per condividere con altre persone la sua lista dei preferiti." and a text input field with the URL "https://test.mobilesport.ch/favorites-it/?token=612d49a614a470c7". Below the input field are two buttons: "Interrompere" and "Copiare link".

Per condividere la propria lista dei preferiti oppure delle liste raggruppate con altre persone, bisogna cliccare su «Condividi» e copiare il link. Potete quindi incollare il link in un'e-mail e inviarlo ai partecipanti al corso, in modo che conoscano in anticipo il contenuto del prossimo corso o che lo abbiano a disposizione dopo il corso.

Ulteriori contributi

- [Come funziona mobilesport.ch?](#)
- [Pianificatore di lezioni](#)



Ufficio federale dello sport UFSPO