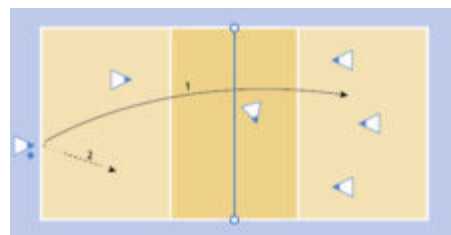


Minivolleyball – Service: Service in Konfliktzonen

Erste Absicht am Service ist, das Spiel zu eröffnen und die zweite beim Gegner Unsicherheit zu schaffen. Je gefährlicher der Service, desto einfacher wird die Verteidigung. Dies sollen die Spieler schon früh lernen. Gewinnbringend sind Service in die Zonen zwischen zwei Spieler oder Service vor/ hinter die Annahmespieler.

Spiel 2:4. Nach dem Service läuft der Spieler des Zweierteam sofort ins Feld auf Pos. 6. Der Ball wird ausgespielt.

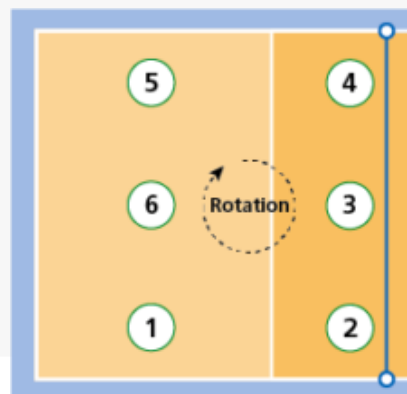
Nach je 5 Service des Zweierteam übernehmen zwei andere diese Aufgabe. Welches Zweierteam erreicht am meisten Punkte?



Klicken zum Vergrössern.

Variationen

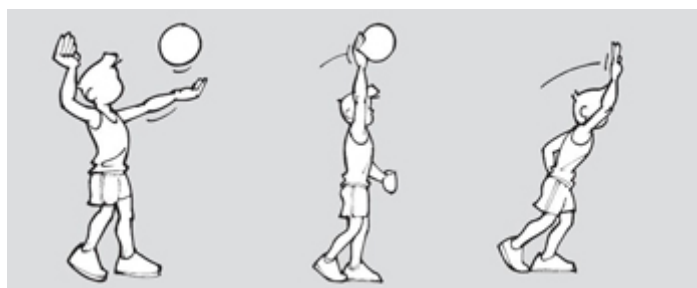
- Servicefehler werden wiederholt (kann mit viel Druck serviert werden).
- Zwei Servicefehler in Serie geben für das 4er Team einen Punkt.
- Service-Asse geben 2 Punkte.



Spielpositionen

Videos der Knotenpunkte

- Service von unten
- Service von oben



Quelle: Nicole Schnyder-Benoit, J+S-Fachleiterin Volleyball



Schweizerische Eidgenossenschaft
Confédération suisse
Confederazione Svizzera
Confederaziun svizra

Bundesamt für Sport BASPO